




Guía para rellenar la Solicitud de Elección de Plazas.



Adaptación a Lectura Fácil:

Oacex. Oficina de Accesibilidad Cognitiva de Extremadura.

Validación de textos:

Borja Carretero Pérez.



© Lectura fácil Europa. Logo: Inclusion Europe.

Más información en: www.easy-to-read.eu

¿Qué es este documento?

Este documento es una guía para rellenar la solicitud de elección de plazas a través de una página web.

En esta guía te explicamos los pasos que tienes que seguir para rellenar la solicitud.

Para rellenar la solicitud, tienes que pinchar en este enlace:

<https://convocatoriasses.gobex.es>

Este documento está adaptado a lectura fácil.

La lectura fácil es un método de redacción para hacer los textos más fáciles de entender.

Explica la información de manera más sencilla para que todas las personas puedan entenderla, en especial, las personas con dificultades de comprensión lectora.

En este documento hay palabras difíciles de entender.

Estas palabras aparecen en ***negrita***.

A los lados de este documento hay unos cuadros donde se explican las palabras difíciles de entender.

***Ejemplo:** Ejemplo.

Índice.

- Antes de empezar el proceso para rellenar la solicitud 5
- El proceso de registro 7
- El proceso para recuperar la contraseña 10
- El proceso para crear tu solicitud 13
- Cambiar los datos personales 16
- La solicitud de elección de plazas 18
- Recuperar una solicitud guardada 32
- Plazas de ***especializada** 34
- Importante 35

***Especializada.** Hace referencia a las plazas que se encuentran en el ámbito de los centros Hospitalarios.

Antes de empezar el proceso para rellenar la solicitud.

Antes de entrar en la página web y rellenar la solicitud, es necesario que:

- Te hayas registrado alguna vez en la página web convocatoriasses.gobex.es
- Recuerdes tu nombre de usuario y tu contraseña.

Para empezar, tienes que entrar en la página pinchando en: Iniciar Sesión.



Una vez que has pinchado en Iniciar sesión te aparece esta página:

Si no puede ver bien el texto de la imagen pulse sobre ella para cambiarla.

Usuario:

Contraseña:

Texto:

¿Quieres registrarte? ¿Has olvidado tu contraseña?

Entrar

En esta página, si ya estás registrado,
tienes que escribir tu nombre de usuario y tu contraseña.
También tienes que escribir en el apartado de Texto,
los 6 números o letras que aparecen en la imagen.
Si no ves bien los números y letras,
pincha sobre la imagen las veces que necesites,
hasta que las veas de forma clara y puedas escribirlas.

El proceso de registro.

Si no te has registrado nunca en la página web convocatoriasses.gobex.es, pincha en ¿Quieres registrarte?



INICIAR SESIÓN

Si no puede ver bien el texto de la imagen pulse sobre ella para cambiarla.

Usuario:

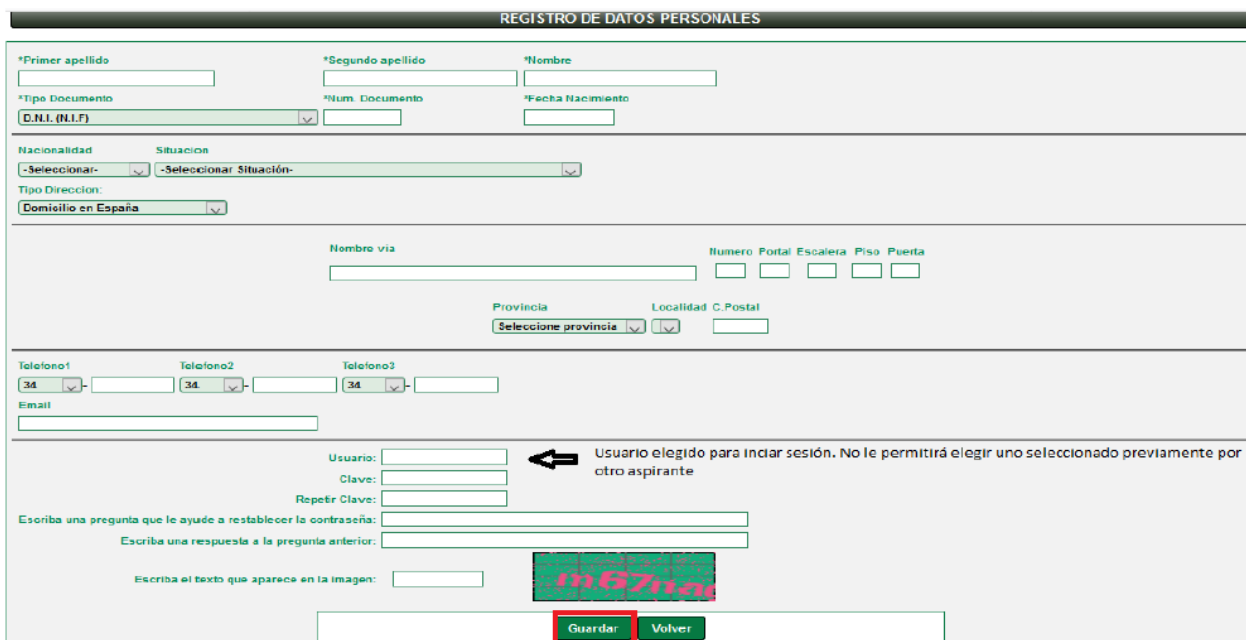
Contraseña:

Texto:

[¿Quieres registrarte?](#) [¿Has olvidado tu contraseña?](#)

Entrar

Una vez que has pinchado en ¿Quieres registrarte?, te aparece esta página:



REGISTRO DE DATOS PERSONALES

*Primer apellido

*Segundo apellido

*Nombre

*Tipo Documento

*Num. Documento

*Fecha Nacimiento

Nacionalidad

Situación

Tipo Dirección:

Domicilio en España

Nombre vía

Número Portal

Escalera

Piso

Puerta

Provincia

Localidad

C. Postal

Seleccione provincia

Localidad

C. Postal

Teléfono1

Teléfono2

Teléfono3

Email

Usuario:

Clave:

Repetir Clave:

Usuario elegido para iniciar sesión. No le permitirá elegir uno seleccionado previamente por otro aspirante

Escriba una pregunta que le ayude a restablecer la contraseña:

Escriba una respuesta a la pregunta anterior:

Escriba el texto que aparece en la imagen:

Guardar Volver

Tienes que rellenar todos los apartados que aparecen y pinchar en el botón guardar.

Si has rellenado bien todos los apartados,
te aparecerá este mensaje:

Si no has rellenado bien todos los apartados,
te aparecerá este mensaje de error:

Te aparecerán los apartados que has rellenado mal en color rojo.

Los errores pueden ser:

- Puede darte error el nombre de usuario porque hayas elegido un nombre que ya tiene otra persona usuaria.
- La contraseña debe tener 6 letras o números como mínimo. Si pones una contraseña con menos de 6 letras o números no podrás hacer el registro.
- Te aconsejamos que utilices el ***navegador** llamado Mozilla Firefox o el navegador Google Chrome para hacer el registro.
Otros navegadores dan problemas.

***Navegador.** Es un programa que te permite utilizar internet.

Tienes que rellenar bien todos los apartados para poder registrarte en la página.

El proceso para recuperar la contraseña.

Si ya estas registrado en la página web

convocatoriasses.gobex.es,

pero no recuerdas tu nombre de usuario o tu contraseña,

pincha en:

¿Has olvidado tu contraseña?

INICIAR SESIÓN

Si no puede ver bien el texto de la imagen pulse sobre ella para cambiarla.

Usuario:	<input type="text"/>	
Contraseña:	<input type="password"/>	
Texto:	<input type="text"/>	

[¿Quieres registrarte?](#) [¿Has olvidado tu contraseña?](#)

Entrar

Para recuperar tu nombre de usuario o tu contraseña tienes que escribir el número de tu ***DNI** y pinchar en el botón llamado Verificar.

***DNI.** Son las iniciales de Documento Nacional de Identidad.

Para poder restablecer su contraseña debe introducir los siguientes datos:

Tipo Documento:	<input type="text" value="DNI"/>	Num. Documento:	<input type="text"/>
-----------------	----------------------------------	-----------------	----------------------

Verificar **Volver**

Además tienes que contestar a una pregunta.

La primera vez que te registraste en la página web, te apareció una pregunta a la que respondiste.

La respuesta a esta pregunta suele tener relación con la contraseña que has elegido para poder recordarla.

Por ejemplo:

La pregunta es el nombre de tu madre.

La respuesta es Marina.

Para poder restablecer su contraseña debe introducir los siguientes datos:

Tipo Documento: Num. Documento:

La pregunta que usted establecio en el proceso de alta es la siguiente:
pregunta del desafio
Responda a la pregunta que usted establecio en el proceso de alta:

Comprobar Respuesta

Volver

Si respondes de forma correcta a la respuesta, te aparecerá este mensaje:

Para poder restablecer su contraseña debe introducir los siguientes datos:

Tipo Documento: Num. Documento:

La pregunta que usted establecio en el proceso de alta es la siguiente:

Responda a la pregunta que usted establecio en el proceso de alta:

respuesta

Comprobar Respuesta

Volver

Si no te acuerdas de la pregunta o de la respuesta o de ninguna de las dos, tienes que escribir un correo a esta dirección: convocatorias@salud-juntaex.es.

En el correo tienes que adjuntar una copia de tu DNI y una ***declaración responsable** firmada.

Una vez que nos llegue tu correo, te enviaremos por correo también, tu nuevo nombre de usuario y tu nueva contraseña.

***Declaración responsable.**
Es un documento firmado por la persona que explica, bajo su responsabilidad, que lo que expone en el documento es cierto.

El proceso para crear tu solicitud.

Cuando entras en la página web con tu nombre de usuario y tu contraseña, te aparecerá la página llamada Expediente Personal.

EXPEDIENTE PERSONAL

- Hasta que se publiquen las resoluciones de las convocatorias para las bolsas de trabajo, de cada categoría, y en su caso especialidad, usted podrá ir introduciendo sus datos personales, registrándose en el apartado "**Inscripción Bolsa Trabajo**", así como una vez obtenido el usuario y contraseña, ir cumplimentando sus datos de titulación, experiencia y formación en los subapartados "**Titulación**" y "**Gestión de Méritos**". Estas bolsas de trabajo estarán reguladas por el Pacto suscrito entre el Servicio Extremeño de Salud y las organizaciones sindicales CSI-F, SATSE, SIMEX y USAE sobre procedimientos de selección de personal temporal y provisión de plazas con carácter temporal en los centros, servicios y establecimientos sanitarios públicos dependientes del Servicio Extremeño de Salud, el 17 de enero de 2013, y publicado mediante Resolución de 20 de febrero de 2013, de la Dirección General de Trabajo (DOE Nº 45 de 6 de marzo de 2013). Este pacto será de aplicación a medida que se constituyan las Bolsas Trabajo de cada categoría, y en su caso especialidad.
- Solo se garantiza el correcto funcionamiento de la aplicación con los navegadores **Firefox 20** o superior, **Explorer 9** o superior y **Google Chrome**. Ante cualquier incidencia técnica sobre la página web, mande un correo a [Soporte Técnico](#). Si la consulta es a nivel administrativo sobre la inscripción en bolsa o el funcionamiento de las mismas, mande un correo a [Soporte Administrativo](#).



Pincha en el botón de ***Concurso- Oposición**. y te aparecerán 3 botones más.

Pincha en el botón de Elección de Plazas.

***Concurso- Oposición.** Es una o varias pruebas para saber si la persona tiene la capacidad y conocimientos para el puesto de trabajo. Además se valora su experiencia y formación.

CONCURSO OPOSICIÓN

Generar Solicitud

Consultar Certificado

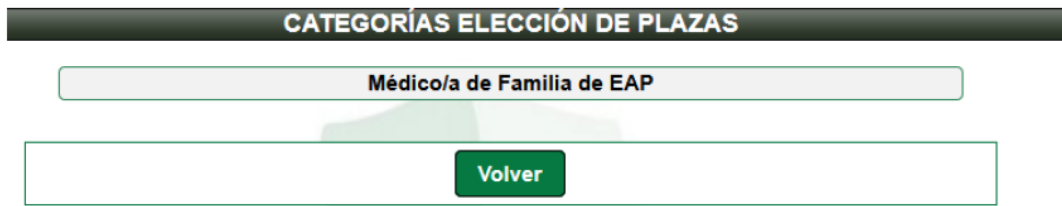
Elección de Plazas

Volver

Al pinchar el botón de Elección de plazas, te aparecerá una página con las especialidades o categorías de los ***procesos selectivos**.

***Procesos selectivos.**
Son pruebas que se realizan para valorar a las personas que participan en una convocatoria para un puesto de trabajo.

Pincha en el botón de la especialidad o categoría para la que vas a rellenar la solicitud.



Una vez que pinchas sobre la especialidad o categoría, te aparecerá la página de Gestión de solicitudes.

Si quieres rellenar una solicitud nueva, pincha sobre el botón llamado Generar solicitud.

Si quieres recuperar alguna solicitud que ya has rellenado, pincha sobre el botón llamado Modificar Solicitud.



Si pinchas sobre el botón llamado Generar solicitud, te aparecerá esta página:

SOLICITUD DE ELECCIÓN DE PLAZAS			
1. CONVOCATORIA OPOSICION			
Publicación D.O.E		Categoría	
05/03/2018		Médico/a de Familia de EAP	
2. DATOS DEL SOLICITANTE			
Nombre: APELLIDO1 APELLIDO2, NOMBRE PRUEBA			
Num. Documento: 11111111H		Fecha Nacimiento: 04/01/1949	
Apartado de Correos: 11111111			
Provincia: Badajoz		Municipio: Mérida	
Telefono 1: 34 - 999999999	Telefono 2: 34 - 666666666	Telefono 3: 34 -	
E-Mail: prueba@prueba.es			
3. PLAZAS SOLICITADAS			
Filtrar por Área: <input type="text" value="Selecciona Área"/>			
Filtrar por Unidad: <input type="text" value="Selecciona Unidad"/>			
Filtrar por Función: <input type="text" value="Selecciona Función"/>			
ORDEN ELECCION PLAZAS <input type="text" value="10"/>			
PLAZAS OFERTADAS	PLAZAS SELECCIONADAS EN ORDEN DE PREFERENCIA		NUMERO PLAZAS SELECCIONADAS <input type="text" value="0"/>
<div style="border: 1px solid #ccc; height: 100px;"></div>	<div style="border: 1px solid #ccc; height: 100px;"></div>		
<input type="button" value="Generar Solicitud"/> <input type="button" value="Volver"/>			

En el apartado número 2, llamado Datos del solicitante aparecerán tus datos personales.

Aparecerá tu nombre, tu DNI, tu fecha de nacimiento, tu dirección, tus teléfonos y tu correo electrónico.

Estos apartados aparecen rellenos ya porque esta información la has escrito en el momento de hacer el registro.

Cambiar los datos personales.

Para cambiar tus datos personales tienes que volver a la página principal, al Expediente personal.

Pincha en la carpeta llamada Datos Personales.

EXPEDIENTE PERSONAL

- Hasta que se publiquen las resoluciones de las convocatorias para las bolsas de trabajo, de cada categoría, y en su caso especialidad, usted podrá ir introduciendo sus datos personales, registrándose en el apartado "Inscripción Bolsa Trabajo", así como una vez obtenido el usuario y contraseña, ir cumplimentando sus datos de titulación, experiencia y formación en los subapartados "Titulación" y "Gestión de Méritos". Estas bolsas de trabajo estarán reguladas por el Pacto suscrito entre el Servicio Extremeño de Salud y las organizaciones sindicales CSI-F, SATSE, SIMEX y USAE sobre procedimientos de selección de personal temporal y provisión de plazas con carácter temporal en los centros, servicios y establecimientos sanitarios públicos dependientes del Servicio Extremeño de Salud, el 17 de enero de 2013, y publicado mediante Resolución de 20 de febrero de 2013, de la Dirección General de Trabajo (DOE Nº 45 de 6 de marzo de 2013). Este pacto será de aplicación a medida que se constituyan las Bolsas Trabajo de cada categoría, y en su caso especialidad.
- Solo se garantiza el correcto funcionamiento de la aplicación con los navegadores **Firefox 20** o superior, **Explorer 9** o superior y **Google Chrome**. Ante cualquier incidencia técnica sobre la página web, mande un correo a [Soporte Técnico](#). Si la consulta es a nivel administrativo sobre la inscripción en bolsa o el funcionamiento de las mismas, mande un correo a [Soporte Administrativo](#).

DATOS PERSONALES

TITULACIÓN

BOLSA DE TRABAJO

CONCURSO TRASLADO

LIBRE DESIGNACIÓN

CONCURSO-OPOSICIÓN

Cuando pinchas en la carpeta de Datos Personales, te aparecerá esta página:

DATOS PERSONALES

*Primer apellido APELLIDO1		*Segundo apellido APELLIDO2		*Nombre NOMBRE PRUEBA	
*Tipo Documento D.N.I. (N.I.F.)		*Num. Documento 11111111H		*F. Nacimiento 04/01/1949	
Nacionalidad Albania		Situación Selección Situación			
Tipo Dirección: Apartado de correos en España					
Apartado de Correos: 111111		Provincia Badajoz		Localidad Mérida	C.Postal 06800
Teléfono1 34 99999999		Teléfono2 34 66666666		Teléfono3 34	
Email prueba@prueba.es					
<input type="button" value="Guardar"/> <input type="button" value="Volver"/>				Se puede modificar la dirección, los teléfonos y el correo electrónico. Por último pulsar en Guardar	

¿Desea cambiar su contraseña de usuario o Pregunta-Respuesta?

En esta página puedes cambiar tu dirección,
tu teléfono y tu correo electrónico.
Una vez que hagas el cambio,
pincha sobre el botón llamado Guardar.

En esta página también puedes cambiar tu contraseña
o la pregunta que pusiste para recordar la contraseña
y así poder recuperarla.

Para ello debes pinchar en el enlace de
[¿Desea cambiar su contraseña de usuario](#)
o [Pregunta-Respuesta?](#)

La solicitud de elección de plazas.

Ahora vamos a explicar con más detalles todos los apartados de la solicitud de elección de plazas.

En el apartado número 3 llamado Plazas Solicitadas aparecerán las plazas que se ofrecen.

Puedes elegir la plaza pinchando en estas 3 opciones:

- Área.
El Área de Salud es la localidad.
Por ejemplo Mérida o Badajoz.
- Unidad.
La unidad es el centro de salud o el hospital.
- Función.
La función es el trabajo a realizar.

En la imagen de abajo aparecen las 3 opciones.



3. PLAZAS SOLICITADAS

Filtrar por Área:

Filtrar por Unidad:

Filtrar por Función:

ORDEN ELECCIÓN PLAZAS

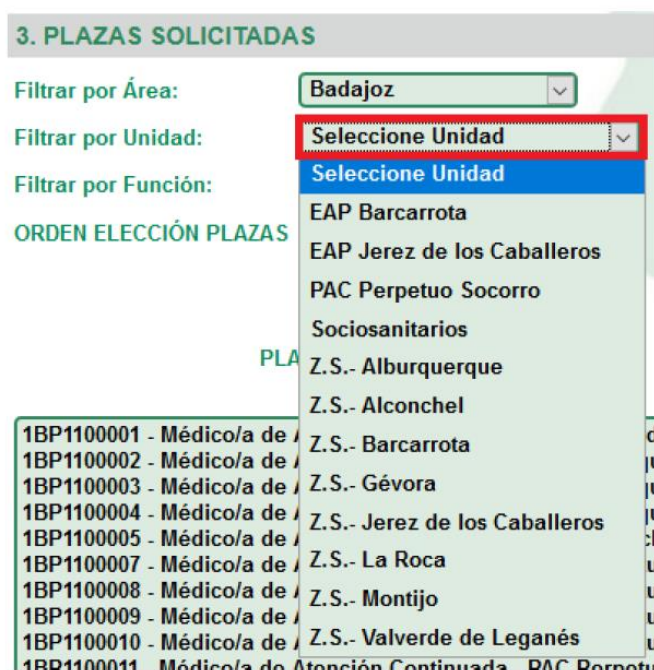
Si pinchas en el botón llamado Área te aparecerán todas las áreas de Salud donde se ofrece la plaza.

Puedes elegir las plazas de un área específica o puedes elegir las plazas de todas las áreas.



Una vez que has elegido el Área o las Áreas, puedes pinchar para elegir la Unidad, es decir, el centro o el hospital.

En la imagen de abajo aparecen las unidades libres en el Área de Salud de Badajoz.



Y la última opción es elegir la plaza por la función, es decir, por el trabajo que vas a realizar.

Es importante que sepas que no todas las plazas tienen varias unidades o varias funciones.

Algunas plazas solo tienen una unidad o una función.

Debajo de las 3 opciones para elegir la plaza, aparecerá el apartado llamado Orden Elección Plazas.

En este apartado aparecerá el número que ocupa la persona aspirante en la elección de plazas.



The image shows a screenshot of a web application interface. At the top, there is a grey header with the text "3. PLAZAS SOLICITADAS" in green. Below this, there are three filter options, each with a corresponding dropdown menu: "Filtrar por Área:" with "Seleccione Área", "Filtrar por Unidad:" with "Seleccione Unidad", and "Filtrar por Función:" with "Seleccione Función". Below these filters, there is a red-bordered box containing the text "ORDEN ELECCIÓN PLAZAS" in green and the number "22" in a white input field.

El número que aparece en la imagen de arriba significa que para poder crear tu solicitud en ***pdf** tienes que elegir ese número de plazas. En el ejemplo de la imagen, deberías elegir 22 plazas como mínimo para conseguir tu solicitud en pdf.

***Pdf.** Es un formato que sirve para representar documentos en un ordenador, móvil o tablet.

En la imagen de abajo puedes ver dos cuadros.

El cuadro de la izquierda es el de las plazas que se ofertan.

El cuadro de la derecha es el de las plazas que tú has elegido por orden de preferencia.

The screenshot shows a web interface for selecting job offers. It features two main columns of text, each with a scroll bar on the right. The left column is titled 'PLAZAS OFERTADAS' and contains 16 entries, each starting with a code (e.g., 1BP1100001) and a description. The right column is titled 'PLAZAS SELECCIONADAS EN ORDEN DE PREFERENCIA' and contains 4 entries. To the right of these columns is a control panel with a 'NÚMERO PLAZAS SELECCIONADAS' field containing the number '4' and two arrow buttons (up and down). The interface also includes several navigation arrows between the columns.

En la imagen de abajo, más ampliada,

puedes ver las plazas que se ofertan.



Las plazas de color gris y con un cuadro rojo

son las plazas que no puedes elegir.

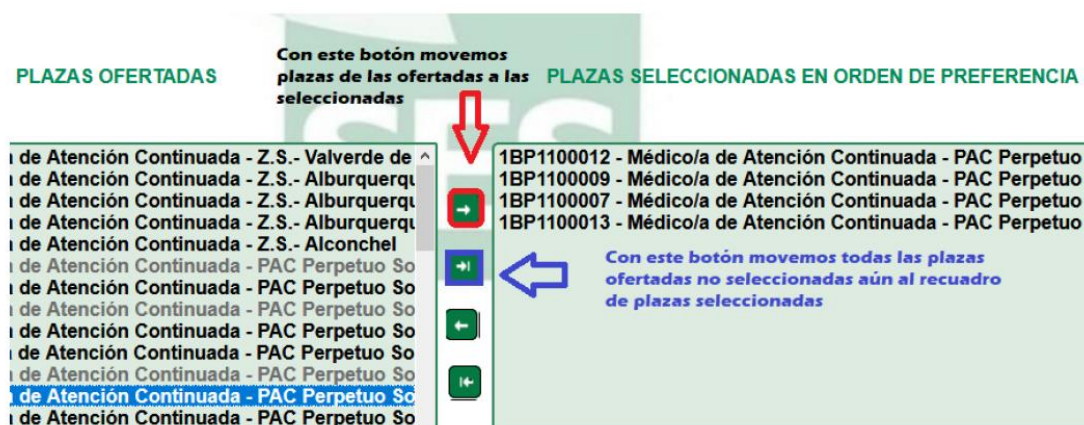
Las plazas en color negro son las plazas que sí puedes elegir.

This is a zoomed-in view of the 'PLAZAS OFERTADAS' list. It shows 16 entries. The first five entries (1BP1100001 to 1BP1100005) are in black text. The next three entries (1BP1100007 to 1BP1100009) are in grey text and have a red border. The entry 1BP1100012 is in black text and has a blue border. The final entry (1BP1100016) is in black text. The list is contained within a scrollable box with a green border.

Para elegir las plazas y moverlas del cuadro de Plazas Ofertadas al cuadro de Plazas Seleccionadas en Orden de Preferencia puedes hacerlo de 3 maneras:

- Pinchar sobre la plaza ofertada y hacer doble clic en el ratón.
- Pinchar sobre la plaza ofertada y pinchar en este botón 
- Pinchar en este botón 

Este botón se utiliza para mover todas las Plazas Ofertadas libres al cuadro de Plazas Seleccionadas.



PLAZAS OFERTADAS

Con este botón movemos plazas de las ofertadas a las seleccionadas

PLAZAS SELECCIONADAS EN ORDEN DE PREFERENCIA

de Atención Continuada - Z.S.- Valverde de
de Atención Continuada - Z.S.- Alburquerqu
de Atención Continuada - Z.S.- Alburquerqu
de Atención Continuada - Z.S.- Alburquerqu
de Atención Continuada - Z.S.- Alconchel
de Atención Continuada - PAC Perpetuo So
de Atención Continuada - PAC Perpetuo So
de Atención Continuada - PAC Perpetuo So
de Atención Continuada - PAC Perpetuo So
de Atención Continuada - PAC Perpetuo So
de Atención Continuada - PAC Perpetuo So
de Atención Continuada - PAC Perpetuo So
de Atención Continuada - PAC Perpetuo So

1BP1100012 - Médico/a de Atención Continuada - PAC Perpetuo
1BP1100009 - Médico/a de Atención Continuada - PAC Perpetuo
1BP1100007 - Médico/a de Atención Continuada - PAC Perpetuo
1BP1100013 - Médico/a de Atención Continuada - PAC Perpetuo

Con este botón movemos todas las plazas ofertadas no seleccionadas aún al recuadro de plazas seleccionadas



En la parte de arriba de la página, a la derecha, aparecerá un cuadro donde cuenta el número de plazas que vas eligiendo.

Este cuadro te ayuda a saber si has elegido el número de plazas suficientes o tienes que elegir alguna más.

NÚMERO
PLAZAS
SELECCIONADAS

4

Si quieres eliminar una o varias plazas de las que has elegido y están en las Plazas Seleccionadas en Orden de Preferencia, puedes hacerlo de 3 maneras:

- Pinchar sobre la plaza seleccionada y hacer doble clic en el ratón.
- Pinchar sobre la plaza seleccionada y pinchar en este botón  La plaza que quieres eliminar quedará marcada con el fondo azul.
- Pinchar en este botón  Este botón se utiliza para eliminar todas las plazas Seleccionadas en Orden de Preferencia.

Vamos a ver varios ejemplos:


Ejemplo 1.

Vamos a empezar con una solicitud en blanco.

La solicitud en blanco es como la imagen de abajo.




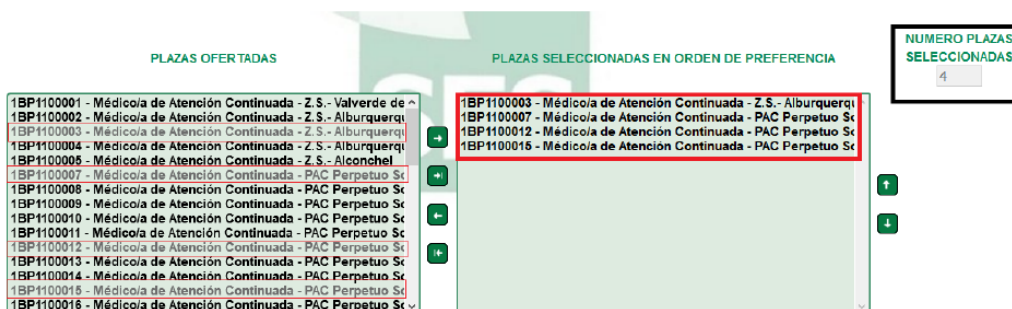
Del cuadro de las plazas ofertadas eliges las que están marcadas en azul, haciendo un clic en el ratón y manteniendo pulsada la tecla del ordenador llamada ctrl a la vez.

Después pinchamos en este botón 



The screenshot shows a web interface with two main panels. The left panel, titled 'PLAZAS OFERTADAS', contains a list of 16 job positions, each with a blue background. The right panel, titled 'PLAZAS SELECCIONADAS EN ORDEN DE PREFERENCIA', is currently empty. To the right of the right panel is a small box labeled 'NUMERO PLAZAS SELECCIONADAS' with the number '0' inside. A green arrow button is positioned between the two panels.

Al pinchar este botón  te aparecerá esta página:



The screenshot shows the same web interface as before, but now the right panel 'PLAZAS SELECCIONADAS EN ORDEN DE PREFERENCIA' contains 4 job positions with a grey background. The 'NUMERO PLAZAS SELECCIONADAS' box now shows the number '4'. The left panel 'PLAZAS OFERTADAS' now has 12 positions with a black background and 4 positions with a grey background, corresponding to the selected ones.

Al elegir las plazas puedes ver varios cambios.

En el cuadro de Plazas Ofertadas:

- Las plazas que has elegido aparecerán en color gris.
- Las plazas libres que no has elegido aparecerán en color negro.

En el cuadro de Plazas Seleccionadas en orden de Preferencia aparecen las 4 plazas que has elegido y en el cuadro de la derecha aparece el número 4.

Ejemplo 2.

En el caso en que cambie el orden de las plazas que has elegido y quieras cambiarlo porque prefieres que una plaza sea de las primeras.

En la imagen de abajo tienes marcada una plaza llamada:

1BP1100303 Médico de ***CADEX**- Sociosanitario.

***CADEX.** Son las iniciales de Centro de Atención a la Discapacidad en Extremadura.

Quieres que esta plaza sea la número 2 de tu lista.

Para hacerlo tienes que utilizar las flechas que están a la derecha del cuadro:

PLAZAS SELECCIONADAS EN ORDEN DE PREFERENCIA

NÚMERO PLAZAS SELECCIONADAS
15

1BP1100003 - Médico/a de Atención Continuada - Z.S.- Alburquerque
1BP1100007 - Médico/a de Atención Continuada - PAC Perpetuo Socorro
1BP1100012 - Médico/a de Atención Continuada - PAC Perpetuo Socorro
1BP1100015 - Médico/a de Atención Continuada - PAC Perpetuo Socorro
3BP1100053 - Médico de Familia de EAP - EAP Campanario - CS Castuera
3BP1100057 - Médico de Familia de EAP - EAP Castuera - CS Castuera
2BP1100064 - Médico de Familia de EAP - EAP Guareña - CS Guareña
2BP1100063 - Médico de Familia de EAP - EAP Guareña - CS Guareña
2BP1100017 - Médico de Atención Continuada - EAP Guareña
1BP1100303 - Médico de CADEX - Sociosanitarios - CADEX BA
3BP1100058 - Médico de Familia de EAP - EAP Castuera - CN Helechero
3BP1100076 - Médico de Familia de EAP - EAP Herrera del Duque - CN Berzocana
5BP1100063 - Médico de Familia de EAP - EAP Berzocana - CN Berzocana
3BP1100048 - Médico de Familia de EAP - EAP Cabeza del Buey - C
1BP1100139 - Médico de Familia de EAP - EAP Jerez de los Caballeros

Esta plaza está en la posición número 10 y tú quieres que sea la número 2 en tu lista.

Para ello, tienes que pinchar 8 veces sobre la flecha de arriba.

PLAZAS SELECCIONADAS EN ORDEN DE PREFERENCIA

NÚMERO PLAZAS SELECCIONADAS
15

1BP1100003 - Médico/a de Atención Continuada - Z.S.- Alburquerque
1BP1100303 - Médico de CADEX - Sociosanitarios - CADEX BA
1BP1100007 - Médico/a de Atención Continuada - PAC Perpetuo Socorro
1BP1100012 - Médico/a de Atención Continuada - PAC Perpetuo Socorro
1BP1100015 - Médico/a de Atención Continuada - PAC Perpetuo Socorro
3BP1100053 - Médico de Familia de EAP - EAP Campanario - CS Castuera
3BP1100057 - Médico de Familia de EAP - EAP Castuera - CS Castuera
2BP1100064 - Médico de Familia de EAP - EAP Guareña - CS Guareña
2BP1100063 - Médico de Familia de EAP - EAP Guareña - CS Guareña
2BP1100017 - Médico de Atención Continuada - EAP Guareña
3BP1100058 - Médico de Familia de EAP - EAP Castuera - CN Helechero
3BP1100076 - Médico de Familia de EAP - EAP Herrera del Duque - CN Berzocana
5BP1100063 - Médico de Familia de EAP - EAP Berzocana - CN Berzocana
3BP1100048 - Médico de Familia de EAP - EAP Cabeza del Buey - C
1BP1100139 - Médico de Familia de EAP - EAP Jerez de los Caballeros

Arriba

Ejemplo 3.

Ahora vamos a mover las plazas de Campanario y Castuera a la posición número 14 y 15.

PLAZAS SELECCIONADAS EN ORDEN DE PREFERENCIA

NÚMERO PLAZAS SELECCIONADAS
15

- 1BP1100003 - Médico/a de Atención Continuada - Z.S.- Alburquerque
- 1BP1100303 - Médico de CADEX - Sociosanitarios - CADEX BA
- 1BP1100007 - Médico/a de Atención Continuada - PAC Perpetuo Socorro
- 1BP1100012 - Médico/a de Atención Continuada - PAC Perpetuo Socorro
- 1BP1100015 - Médico/a de Atención Continuada - PAC Perpetuo Socorro
- 3BP1100053 - Médico de Familia de EAP - EAP Campanario - CS Campanario**
- 3BP1100057 - Médico de Familia de EAP - EAP Castuera - CS Castuera**
- 2BP1100064 - Médico de Familia de EAP - EAP Guareña - CS Guareña
- 2BP1100063 - Médico de Familia de EAP - EAP Guareña - CS Guareña
- 2BP1100017 - Médico de Atención Continuada - EAP Guareña
- 3BP1100058 - Médico de Familia de EAP - EAP Castuera - CN Helechales
- 3BP1100076 - Médico de Familia de EAP - EAP Herrera del Duque - CN Berzocana
- 5BP1100063 - Médico de Familia de EAP - EAP Berzocana - CN Berzocana
- 3BP1100048 - Médico de Familia de EAP - EAP Cabeza del Buey - CN Berzocana
- 1BP1100139 - Médico de Familia de EAP - EAP Jerez de los Caballeros

Tienes que pinchar la flecha de debajo para que se pongan en la posición número 14 y 15 de tu lista.

PLAZAS SELECCIONADAS EN ORDEN DE PREFERENCIA

NÚMERO PLAZAS SELECCIONADAS
15

- 1BP1100003 - Médico/a de Atención Continuada - Z.S.- Alburquerque
- 1BP1100303 - Médico de CADEX - Sociosanitarios - CADEX BA
- 1BP1100007 - Médico/a de Atención Continuada - PAC Perpetuo Socorro
- 1BP1100012 - Médico/a de Atención Continuada - PAC Perpetuo Socorro
- 1BP1100015 - Médico/a de Atención Continuada - PAC Perpetuo Socorro
- 2BP1100064 - Médico de Familia de EAP - EAP Guareña - CS Guareña
- 2BP1100063 - Médico de Familia de EAP - EAP Guareña - CS Guareña
- 2BP1100017 - Médico de Atención Continuada - EAP Guareña
- 3BP1100058 - Médico de Familia de EAP - EAP Castuera - CN Helechales
- 3BP1100076 - Médico de Familia de EAP - EAP Herrera del Duque - CN Berzocana
- 5BP1100063 - Médico de Familia de EAP - EAP Berzocana - CN Berzocana
- 3BP1100048 - Médico de Familia de EAP - EAP Cabeza del Buey - CN Berzocana
- 1BP1100139 - Médico de Familia de EAP - EAP Jerez de los Caballeros
- 3BP1100053 - Médico de Familia de EAP - EAP Campanario - CS Campanario**
- 3BP1100057 - Médico de Familia de EAP - EAP Castuera - CS Castuera**

Abajo

Ejemplo 4.

Ahora vamos a eliminar la plaza de ***Médico de Continuada** en Guareña y la de Médico de Familia de Berzocana.

Para ello tienes que seleccionar la plaza

y hacer doble clic en el ratón o pulsar este botón



***Médico de Continuada.**
Son los médicos de las urgencias.

PLAZAS OFERTADAS

PLAZAS SELECCIONADAS EN ORDEN DE PREFERENCIA

NÚMERO PLAZAS SELECCIONADAS: 15

Al pinchar este botón



te aparecerá esta página:

PLAZAS OFERTADAS

PLAZAS SELECCIONADAS EN ORDEN DE PREFERENCIA

NÚMERO PLAZAS SELECCIONADAS: 13

Al eliminar las plazas, puedes ver 3 cambios:

- Las plazas que hemos eliminado aparecerán en negrita en el cuadro de plaza ofertadas y vuelven a estar libres.
- Las dos plazas eliminadas ya no aparecen en el cuadro de Plazas Seleccionadas en Orden de Preferencia.
- Ha cambiado el número de plazas seleccionadas de 15 a 13 en el cuadro de la parte de arriba, de la derecha.

Ejemplo 4.

Ahora vamos a eliminar todas las plazas del cuadro de Plazas Seleccionadas en Orden de Preferencia.

Para ellos tienes que pinchar este botón



PLAZAS OFERTADAS

PLAZAS SELECCIONADAS EN ORDEN DE PREFERENCIA

NÚMERO PLAZAS SELECCIONADAS: 13

Deseleccionar Todas

Al pinchar en este botón



te aparecerá esta página:

PLAZAS OFERTADAS

PLAZAS SELECCIONADAS EN ORDEN DE PREFERENCIA

NÚMERO PLAZAS SELECCIONADAS: 0

Ejemplo 5.

Ahora vamos a generar la solicitud.

Una vez que has elegido las plazas en el orden de preferencia, debes pinchar el botón llamado Generar solicitud.

Si has elegido menos plazas, te aparecerá el mensaje que ves en la imagen de abajo.

El mensaje te explica que no puedes generar la solicitud porque has elegido menos plazas.

Tienes que elegir el número de plazas que aparecen en el apartado de Orden de Plazas.

Provincia: Badajoz Municipio: Mérida

Telefono 1: 34 - 99999999 Telefono 2: 34 - 66666666 Telefono 3: 34 -

E-Mail: prueba@prueba.es

3. PLAZAS SOLICITADAS

Filtrar por Área: TODA

Filtrar por Unidad: Selecc

Filtrar por Función: Selecc

ORDEN ELECCION PLAZAS 10

El número de plazas es insuficiente. Debe elegir al menos 10 plazas
La solicitud se ha guardado pero NO se generará el PDF hasta que no seleccione tantas plazas como su orden de elección

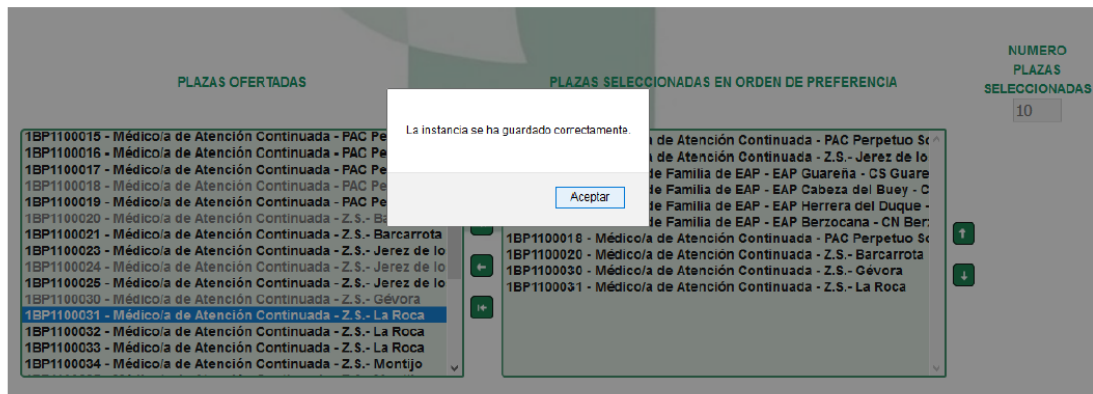
Aceptar

PLAZAS O

1BP1100001 - Médico/a de Atención Continuada - Z.S.- Valverde	1BP1100009 - Médico/a de Atención Continuada - PAC Perpetu
1BP1100002 - Médico/a de Atención Continuada - Z.S.- Alburqu	1BP1100011 - Médico/a de Atención Continuada - PAC Perpetu
1BP1100003 - Médico/a de Atención Continuada - Z.S.- Alburqu	1BP1100008 - Médico/a de Atención Continuada - PAC Perpetu
1BP1100004 - Médico/a de Atención Continuada - Z.S.- Alburqu	1BP1100004 - Médico/a de Atención Continuada - Z.S.- Alburqu
1BP1100005 - Médico/a de Atención Continuada - Z.S.- Alconch	1BP1100002 - Médico/a de Atención Continuada - Z.S.- Alburqu
1BP1100007 - Médico/a de Atención Continuada - PAC Perpetu	1BP1100031 - Médico/a de Atención Continuada - Z.S.- La Roca
1BP1100008 - Médico/a de Atención Continuada - PAC Perpetu	1BP1100134 - Médico de Familia de EAP - EAP Barcarrota - CI S
1BP1100009 - Médico/a de Atención Continuada - PAC Perpetu	1BP1100023 - Médico/a de Atención Continuada - Z.S.- Jerez de
1BP1100010 - Médico/a de Atención Continuada - PAC Perpetu	
1BP1100011 - Médico/a de Atención Continuada - PAC Perpetu	
1BP1100012 - Médico/a de Atención Continuada - PAC Perpetu	
1BP1100013 - Médico/a de Atención Continuada - PAC Perpetu	
1BP1100014 - Médico/a de Atención Continuada - PAC Perpetu	
1BP1100015 - Médico/a de Atención Continuada - PAC Perpetu	
1BP1100016 - Médico/a de Atención Continuada - PAC Perpetu	

Generar Solicitud Volver

Si has hecho el proceso bien,
al guardar la solicitud te aparecerá este mensaje:



Después de guardar el mensaje,
se crea el documento pdf
y puedes guardarlo donde quieras.
Tienes que imprimir la solicitud, firmarla y presentarla
como te informa el mensaje de abajo.



Este es un ejemplo de una solicitud en pdf.

1.- SOLICITUD ELECCIÓN DE PLAZAS

Médico/a de Familia de EAP
Fecha D.O.E: 05/03/2018
Fecha Impresión: 01/04/2020
Nº Control: 20180305/000475



Registro

2.- DATOS PERSONALES

Nombre: APELLIDO1 APELLIDO2, NOMBRE PRUEBA
DNI-NIE: 11111111H Nacionalidad: España Fecha Nacimiento: 04/01/1949
Apartados Correos: 111111 Provincia: Badajoz Municipio: Mérida
Telefono 1: 34-999999999 Telefono 2: 34-666666666 Telefono 3:
Email: prueba@prueba.es

3.- PLAZAS SOLICITADAS

Candidato con orden de elección 10

Orden	Plazas Solicitas por Orden de Prelación
1	3BP110009 - Medicina de Atención Continuada - PAC Perpetuo Socorro
2	3BP110011 - Medicina de Atención Continuada - PAC Perpetuo Socorro
3	3BP110008 - Medicina de Atención Continuada - PAC Perpetuo Socorro
4	3BP110004 - Medicina de Atención Continuada - Z.S. - Albuqueque
5	3BP110005 - Medicina de Atención Continuada - Z.S. - Albuqueque
6	3BP110003 - Medicina de Atención Continuada - Z.S. - La Rosa
7	3BP110014 - Médico de Familia de EAP - EAP Benamota - CN Bahaleon
8	3BP110002 - Medicina de Atención Continuada - Z.S. - Jerc de las Caballeros
9	3BP110013 - Medicina de Atención Continuada - PAC Perpetuo Socorro
10	3BP110010 - Medicina de Atención Continuada - Z.S. - Benamota

El/la, abajo firmante SOLICITA: Las plazas vacantes de personal estatutario, del procedimiento de concurso-oposición, según el orden de preferencia indicado.

En de de 20....

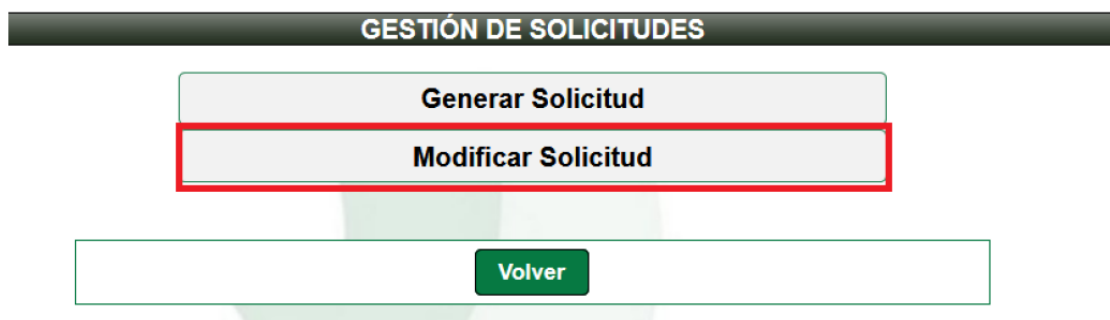
Firma:

Los datos de carácter personal contenidos en este formulario podrán ser incluidos en ficheros o resoluciones para su tratamiento en esta administración. Usted tiene derecho a acceder, rectificar y cancelar sus datos personales, o solicitar su inclusión en ficheros, o conforme a lo dispuesto en la Ley Orgánica 3/2018 del 5 de Diciembre, de Protección de Datos Personales y garantía de los derechos digitales.

Recuperar una solicitud guardada.

Para recuperar una solicitud que tienes guardada tienes que ir al menú de Gestión de solicitudes y pinchar en el botón llamado Modificar Solicitud.

Por último, puede recuperar una solicitud que haya guardado previamente. Para realizar esto vuelva al menú de **Gestión de Solicitudes** pulsando en este caso: **Modificar Solicitud**:



Después te aparecerá un botón por cada solicitud que hayas guardado.

En el botón aparece el número de la solicitud, la fecha y hora en que se creó.

Se mostrará un botón por cada una de las solicitudes guardadas hasta el momento indicándole el número de solicitud, la fecha y la hora en que se generó.



Pincha sobre la solicitud que quieras recuperar y te aparecerá esta pantalla:

MODIFICACION DE SOLICITUD DE ELECCION DE PLAZAS

1. CONVOCATORIA OPOSICION

Publicación D.O.#	Categoría
05/03/2018	Médico/a de Familia de EAP

2. DATOS DEL SOLICITANTE

Nombre: APELLIDO1 APELLIDO2, NOMBRE PRUEBA		
Num Documento: 111111111H	Fecha Nacimiento: 04/01/1945	
Asignado de Cortado: 11111111		
Provincia: Badajoz	Municipio: Mérida	
Teléfono 1: 34 - 999999999	Teléfono 2: 34 - 666666666	Teléfono 3: 34 -
E-Mail: prueba@prueba.es		

3. PLAZAS SOLICITADAS

Filtrar por Área:

Filtrar por URMID:

Filtrar por Función:

ORDEN ELECCION PLAZAS

PLAZAS OFERTADAS	PLAZAS SELECCIONADAS EN ORDEN DE PREFERENCIA	NÚMERO PLAZAS SELECCIONADAS
1ESP110001 - Medicina de Atención Continuada - Z.8 - Valverde de 1ESP110002 - Medicina de Atención Continuada - Z.8 - Alburquerque 1ESP110003 - Medicina de Atención Continuada - Z.8 - Alburquerque 1ESP110004 - Medicina de Atención Continuada - Z.8 - Alburquerque 1ESP110005 - Medicina de Atención Continuada - Z.8 - Alburquerque 1ESP110007 - Medicina de Atención Continuada - R/C Perpetuo So 1ESP110008 - Medicina de Atención Continuada - R/C Perpetuo So 1ESP110009 - Medicina de Atención Continuada - R/C Perpetuo So 1ESP110010 - Medicina de Atención Continuada - R/C Perpetuo So 1ESP110011 - Medicina de Atención Continuada - R/C Perpetuo So 1ESP110012 - Medicina de Atención Continuada - R/C Perpetuo So 1ESP110014 - Medicina de Atención Continuada - R/C Perpetuo So 1ESP110016 - Medicina de Atención Continuada - R/C Perpetuo So 1ESP110016 - Medicina de Atención Continuada - R/C Perpetuo So	1ESP110009 - Medicina de Atención Continuada - R/C Perpetuo So 1ESP110002 - Medicina de Atención Continuada - Z.8 - Jerez de la 1ESP110003 - Médico de Familia de EAP - EAP Guareña - C.S. Guareña 1ESP110008 - Médico de Familia de EAP - CAP Cabeza del Burg - CA 1ESP110007 - Médico de Familia de EAP - EAP Herrer del Duque - 1ESP110001 - Médico de Familia de EAP - CAP Berzocana - C.S. Berz 1ESP110009 - Medicina de Atención Continuada - R/C Perpetuo So 1ESP110002 - Medicina de Atención Continuada - Z.8 - Sanrodrigo 1ESP110001 - Medicina de Atención Continuada - R/C Perpetuo So 1ESP110001 - Medicina de Atención Continuada - Z.1 - La Roda	<input type="text" value="10"/>

Para hacer los cambios en la solicitud, sigue las pautas del apartado llamado La solicitud de elección de plazas de este documento.

Plazas de especializada.

Algunas plazas ofertadas se ofrecen con un número de plazas por Área u Hospital.

*Complejo hospitalario.

Es un conjunto de hospitales.

El número de las plazas ofertadas aparecen a la derecha.

En la imagen de abajo, por ejemplo,

son 23 plazas para el ***complejo hospitalario** de Badajoz

o 34 para el hospital de Mérida.

PLAZAS OFERTADAS

0101 - Complejo Hospitalario de Badajoz	- 23
0201 - Hospital de Mérida	- 34
0202 - Hospital de Almendralejo	- 11
0301 - Hospital de Don Benito	- 22
0302 - Hospital de Siberia Serena (Talarrubias)	- 8
0401 - Hospital de Llerena	- 5
0402 - Hospital de Zafra	- 5
0501 - Complejo Hospitalario de Cáceres	- 23
0601 - Hospital de Coria	- 2
0701 - Hospital Virgen del Puerto de Plasencia	- 10
0801 - Hospital de Navalmoral de la Mata	- 2

Si por ejemplo, pinchas en el Hospital de Llerena, eliges las 5 plazas que ofrece ese hospital.

El número de plazas también aparecerá en el cuadro de Número de Plazas Seleccionadas de la parte de arriba, a la derecha.

PLAZAS OFERTADAS **PLAZAS SELECCIONADAS EN ORDEN DE PREFERENCIA**

0101 - Complejo Hospitalario de Badajoz - 23
0201 - Hospital de Mérida - 34
0202 - Hospital de Almendralejo - 11
0301 - Hospital de Don Benito - 22
0302 - Hospital de Siberia Serena (Talarrubias) - 8
0401 - Hospital de Llerena - 5
0402 - Hospital de Zafra - 5
0501 - Complejo Hospitalario de Cáceres - 23
0601 - Hospital de Coria - 2
0701 - Hospital Virgen del Puerto de Plasencia - 10
0801 - Hospital de Navalmoral de la Mata - 2

NÚMERO PLAZAS SELECCIONADAS
5

Importante.

Si al generar la solicitud, salen varias páginas, el número de control debe ser el mismo en todas las páginas.

La imagen de abajo es de la primera hoja de una solicitud.

1.- SOLICITUD ELECCIÓN DE PLAZAS

Médico/a de Familia de EAP
Fecha D.O.E: 05/03/2018
Fecha Impresión: dd/mm/aaaa
Nº Control: 20180305/000398

El número de control debe coincidir en todas las hojas de la solicitud



La imagen de abajo es de otra página de la misma solicitud y tiene el mismo número de control.

 Servicio Extremeño de Salud

ELECCIÓN PLAZAS PROCESOS SELECTIVOS

JUNTA DE EXTREMADURA
Consejería de Sanidad y Servicios Sociales

El número de control debe coincidir en todas las hojas de la solicitud

3.- PLAZAS SOLICITADAS - Nº Control: 20180305/000398

Orden	Plazas Solicitas por Orden de Prelación
-------	---

La solicitud no es válida si tiene tachones, datos o apuntes.

Si presentas varias solicitudes, se tendrá en cuenta la última que has registrado.